

Steckseite  
Rear Mating

Anschlußseite  
Front Mating

Leiterplatten-Lochbild  
pcb-layout

Bestückschaubild  
Pin arrangement

A

B

C

D

E

F

A

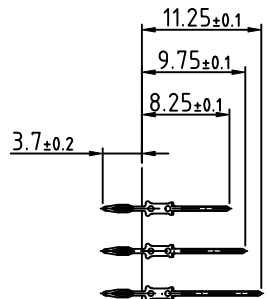
B

C

D

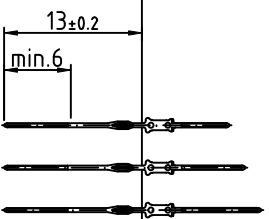
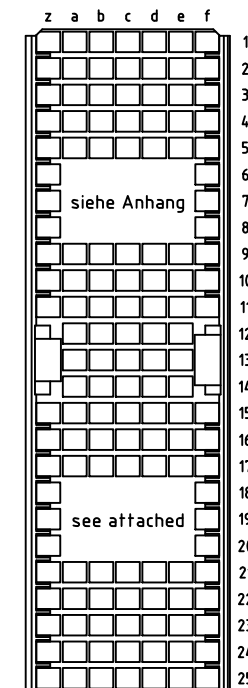
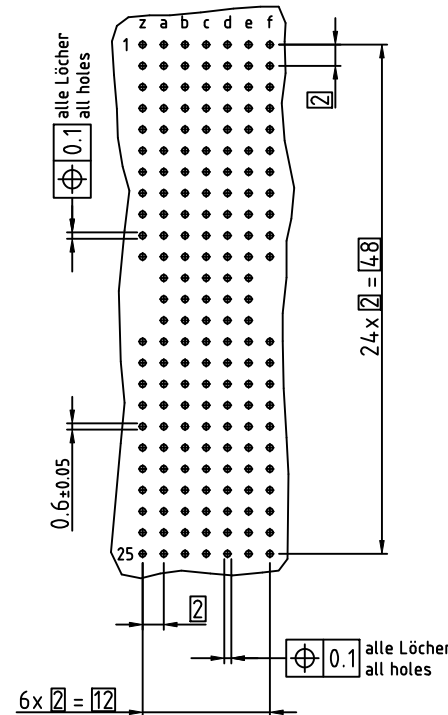
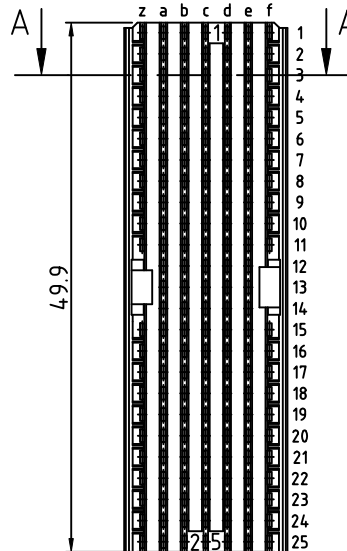
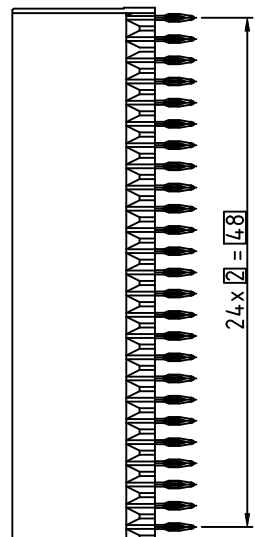
E

F

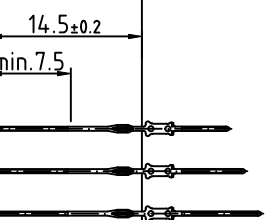
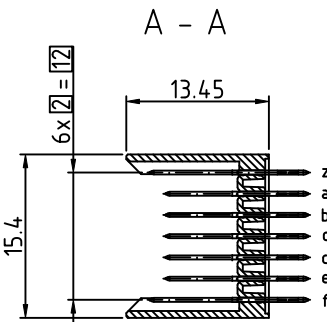


Messer-Typ  
male pin type

A  
B  
C  
ohne Übergabezone  
without mating area



K  
L  
M  
mit Übergabezone  
with mating area



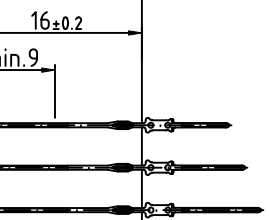
N  
P  
Q  
mit Übergabezone  
with mating area

Technische Änderungen vorbehalten /  
all data subject to amendment without notice

LP-Dicke / pcb-thickness:  
Geeignet für LP-Dicke / fits for pcb-thickness: > 2.2

( für LP-Dicke / for pcb-thickness: 1.4 - 2.2  
ept P/N: 243-XXXX- 05)

Mechanische Lebensdauer / performance level:  
class 2, according to IEC 61076-4-101



R  
S  
T  
mit Übergabezone  
with mating area

Werkstoff / Material:				Allgemeintoleranz / General tolerances		Maßstab / Scale: 2:1	
				Toleranzgrundsatz / Fundamental tolerancing principle DIN ISO 8015		Verwendungsbereich / Range of application	
				A3		Kundenzzeichnung / customer drawing	
				Datum / Date		Benennung / Description	
				25.06.1999		hm 2.0 Messerleiste/male connector	
				Name / Name		Type AB25	
				HABIGER		Tcom press	
04 drawing modified 15.04.2010 Kowaf.				Erst/Drawn		Zeichnungsnummer / Drawing number	
03 Zng. überarbeitet 30.07.2009 Mil.				Gepr./Insp.		243-61XXX-15_C	
02 Spezifikation geändert 04.04.2005 Mil.						Art / Art Blatt / Sheet	
01 Zng. überarbeitet 08.11.1999 Hab.						1	
Version/Version Änderung / Revision Datum/Date Name/Name				ept ept GmbH www.ept.de		Status/Status	
						Gewicht / Weight:	

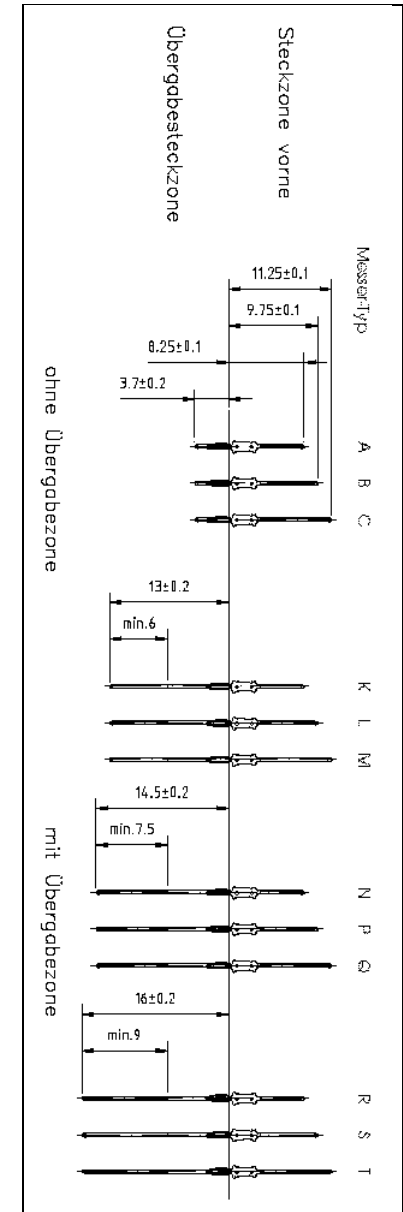
© Weitergabe sowie Vervielfältigung dieses Dokuments, Verwertung und Mitteilung seines Inhalts sind  
unzulässig, wenn sie ohne schriftliche Genehmigung des Erfinders oder des Erfinders nach ihm zu Schaden  
Alle Rechte für den Fall der Patent-, Gebrauchsmuster- oder Geschmacksmustereintragung vorbehalten.

# Bestückungsplan / Pin arrangement 243-61010-15

Type : **AB25**

( dimensions see drawing 243-61XXX-15 )

z	a	b	c	d	e	f
1	1 A	1 A	1 A	1 A	1 A	1
2	2 A	2 A	2 A	2 A	2 A	2
3	3 A	3 A	3 A	3 A	3 A	3
4	4 A	4 A	4 A	4 A	4 A	4
5	5 A	5 A	5 A	5 A	5 A	5
6	6 A	6 A	6 A	6 A	6 A	6
7	7 A	7 A	7 A	7 A	7 A	7
8	8 A	8 A	8 A	8 A	8 A	8
9	9 A	9 A	9 A	9 A	9 A	9
10	10 A	10 A	10 A	10 A	10 A	10
11	11 A	11 A	11 A	11 A	11 A	11
12	12 A	12 A	12 A	12 A	12 A	12
13	13 A	13 A	13 A	13 A	13 A	13
14	14 A	14 A	14 A	14 A	14 A	14
15	15 A	15 A	15 A	15 A	15 A	15
16	16 A	16 A	16 A	16 A	16 A	16
17	17 A	17 A	17 A	17 A	17 A	17
18	18 A	18 A	18 A	18 A	18 A	18
19	19 A	19 A	19 A	19 A	19 A	19
20	20 A	20 A	20 A	20 A	20 A	20
21	21 A	21 A	21 A	21 A	21 A	21
22	22 A	22 A	22 A	22 A	22 A	22
23	23 A	23 A	23 A	23 A	23 A	23
24	24 A	24 A	24 A	24 A	24 A	24
25	25 A	25 A	25 A	25 A	25 A	25



Erstellt: 12.07.1999