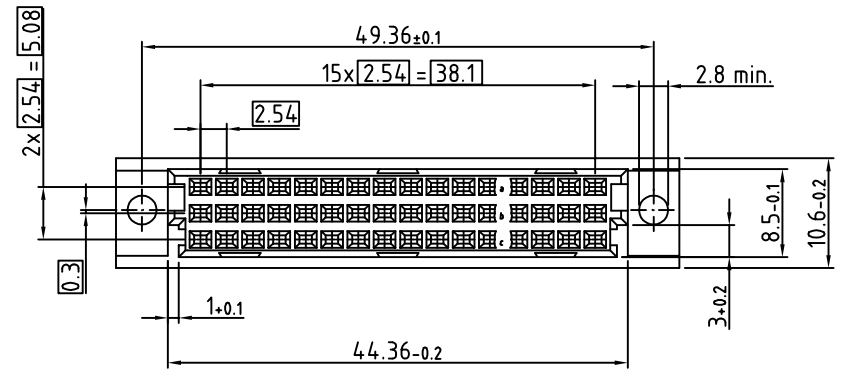
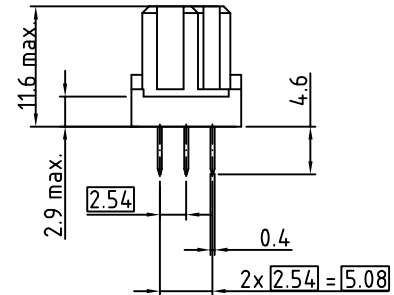
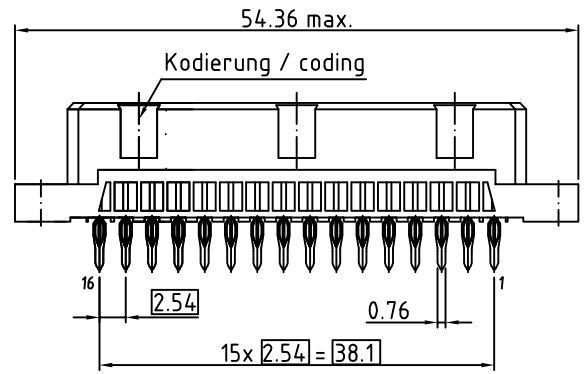
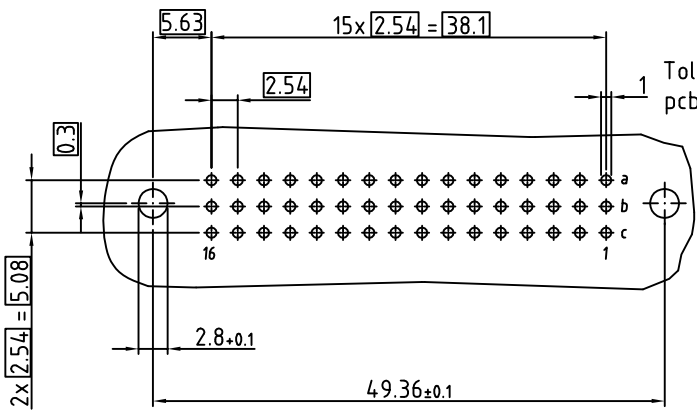
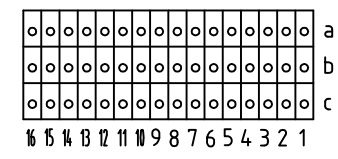


© Weitergabe sowie Vervielfältigung dieses Dokuments, Verwertung und Mitteilung seines Inhalts sind  
 verboten, es sei denn, es handelt sich um Kopien für den persönlichen Gebrauch. Zuwiderhandlungen verpflichten zu Schadensersatz.  
 Alle Rechte für den Fall der Patent-, Gebrauchsmuster- oder Geschmackschutzverletzung vorbehalten.



304-69064-02 C48F-FET a,b,c  
Tcom 4.6mm GK II / class 2

○ Standard Kontakt / Standard Contact (4.6mm)



Toleranz Leiterplattenloch siehe ept-Katalog  
pcb hole-tolerance see ept-catalogue

Technische Änderungen vorbehalten / all data subject to amendment without notice

Werkstoff / Material:		Allgemeintoleranz / General tolerances				Maßstab / Scale: 2:1	
		Toleranzgrundsatz / Fundamental tolerancing principle: DIN ISO 8015		A3		Verwendungsbereich / Range of application	
		Datum / Date		Name / Name		Kundenzeichnung / customer drawing	
		Erst/Drawn		26.06.2001		Miller	
		Gepr./Insp.				Benennung / Description	
						C/2-Federleiste / female connector	
						Tcom 4,6mm; FET	
						nach / according to IEC 60603-2 (DIN 41612)	
02	drawing modified	09.01.2012	Scholl			Zeichnungsnummer / Drawing number	
01	drawing modified	02.11.2011	Kowat.			304-69064-02	
Version / Vers	Änderung / Revision	Datum/Date	Name/Name			Art / Art	
						Blatt / Sheet	
						C	
						Status/Status	
						Gewicht / Weight:	



ept GmbH  
www.ept.de